

Il vous faudra constamment tâcher de rester patients et impassibles. Dites vous que cette personne ne vous est pas envoyée par hasard et votre rôle consiste souvent à faire le poing dans la poche... Il y a des malades qui ont une odeur repoussante qui vous donne déjà à travers les vêtements une nausée telle que vous avez de la peine à les approcher. Et comme vous ne pouvez pas leur dire "allez vous laver" il y a un moyen très simple: on leur fait faire des bains d'oxygène ou des bains de vapeur...

Ces considérations pourront, je l'espère, vous être utiles et vous faire réfléchir, car ce premier contact d'homme à homme est une véritable leçon de psychologie appliquée, dépendant beaucoup plus de vos capacités personnelles et de votre culture générale que du résultat de vos difficiles études médicales proprement dites.

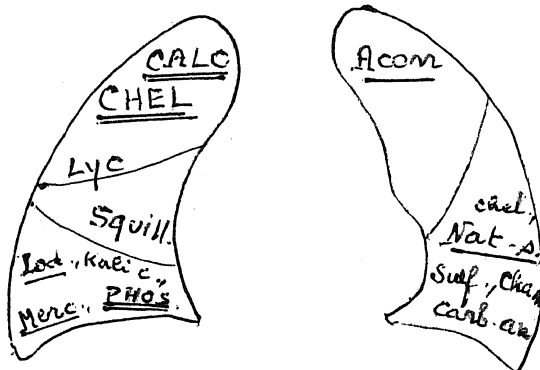
*

* *

LES LOCALISATIONS PULMONAIRES

=====

LA PNEUMONIE : Dont le grand remède est BRYONIA.



A droite

Sommet : CALC., CHEL.
 Base du lobe supérieur : Lyc.
 Lobe moyen : Squill.
 Base : Iod., kali c., Merc., PHOS.

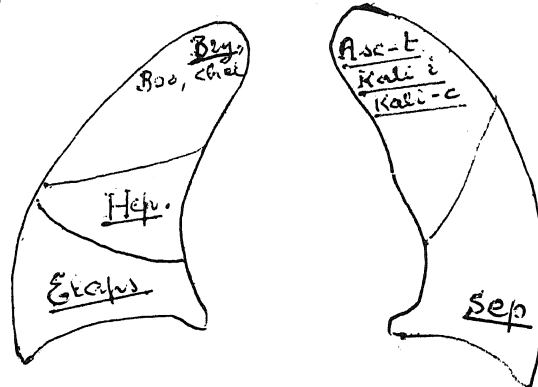
A gauche

Lobe supérieur : Acon.
 Lobe inférieur : Chel., Nat-sul., sulf., cham., carb-an.

Hépatisation

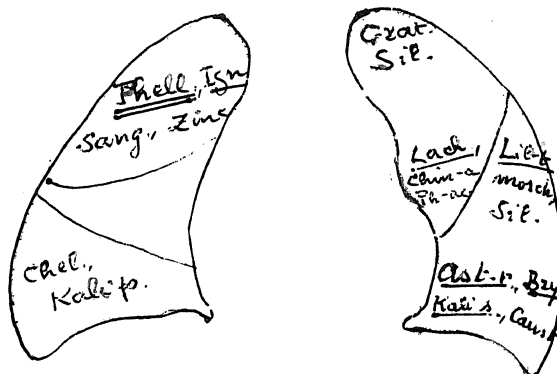
A droite : KALI IOD., kali c., chel., phos.

A gauche : Lach., lyc., myrt-c., sulf.

LES PLEURESIES :

Epanchement pleural à gauche : Arg-n., Kali c.

Pleurésie + broncho-pneumonie : Ran-b.

DOULEURS PULMONAIRES :

A droite : PELL., Ign., sang., zinc.

La base : Chel., kali p.

A gauche :

Sommet : Grat., sil.

Partie moyenne : Lach., Lil-t., chin., ars., mosch., ph-ac., sil.

Base : Ast-r., Bry., Kali c., caust.

*

* *